

上げ下げ窓

ガラス溝幅

18mm

RC 枠

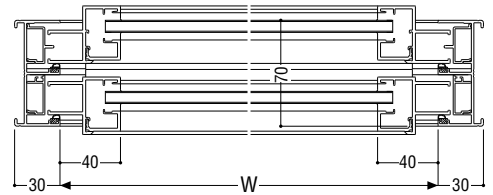
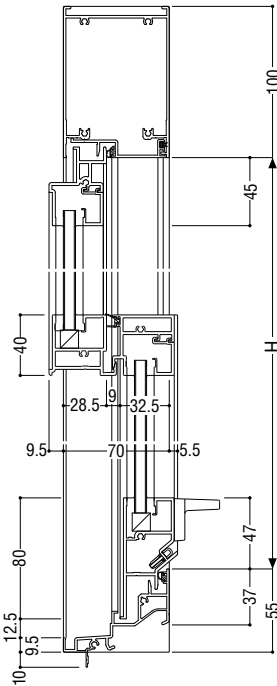


性能仕様

耐風圧性	S-5 (2400Pa)
	S-6 (2800Pa)
気密性	A-4 (2等級線)
水密性	W-5 (500Pa)
遮音性	T-1 (25等級線)

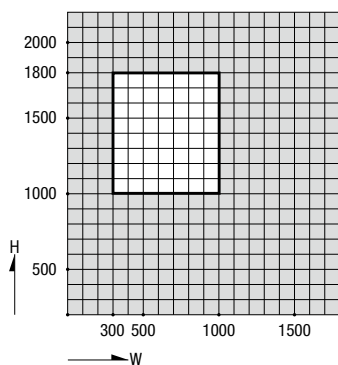
ご注意

●吊り車により障子が運動し上下する吊り車式です。



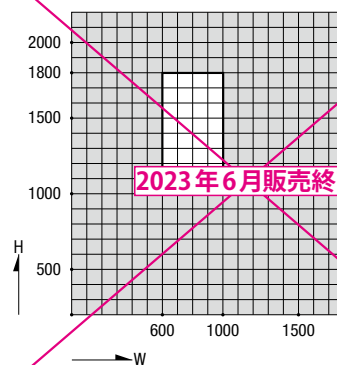
製作制限

S-5 (2400Pa) · S-6 (2800Pa) (吊り車使用の場合)



※障子重量は内・外障子共19kg以内とします。

S-5 (2400Pa) · S-6 (2800Pa) (ランサー使用の場合)



※障子重量は内障子17.5kg以内、
外障子17.2kg以内とします。
(障子の部材重量の違いによる)

断熱
防音サッシ

防音サッシ

一般サッシ

共通商品

BL 認定サッシ

断熱
防音サッシ (防火)

防音サッシ (防火)

共通商品 (防火)

アルミ樹脂
複合サッシ

サッシ
パリアフリー

換気商品

ブラインド
内蔵サッシ

出窓

収納型網戸

マンション
関連商品

共通付属品

商品
その他の

納まり参考図